













Accesorios por WP 120

WP 120 contiene las siguientes barras para ensayo:

 <p>Barra plana</p>	<p>Extremo articulado / Extremo articulado Sección transversal: 20x4mm Longitud de la barra: 350, 500, 600, 650, 700mm Material: acero</p>
 <p>Barra plana</p>	<p>Extremo articulado / Extremo articulado Sección transversal: 25x6mm Longitud de la barra: 600mm Material: Al, CuZn, Cu</p>
 <p>Barra plana</p>	<p>Extremo articulado / Extremo articulado Sección transversal: 25x10mm Longitud de la barra: 600mm Material: plástico reforzado con fibra de vidrio</p>
 <p>Barra plana</p>	<p>Extremo articulado / Extremo empotrado Sección transversal: 20x4mm Longitud de la barra: 650mm Material: acero</p>
 <p>Barra plana</p>	<p>Extremo empotrado / Extremo empotrado Sección transversal: 20x4mm Longitud de la barra: 650mm Material: acero</p>

El equipo complementario WP 120.01 contiene las siguientes barras para ensayo:

 <p>Barra plana</p>	<p>Extremo articulado / Extremo articulado Sección transversal: 25x6mm Longitud de la barra: 500mm Excentricidad: 0mm, 1mm, 3mm Material: Al</p>
 <p>Barra plana</p>	<p>Extremo articulado / Extremo articulado Sección transversal: 40x6mm Longitud de la barra: 500mm Material: Al</p>
 <p>Tubo de sección rectangular</p>	<p>Extremo articulado / Extremo articulado Sección transversal: 20x10x2mm Longitud de la barra: 700mm Material: Al</p>
 <p>Barra plana</p>	<p>Extremo articulado / Extremo articulado Sección transversal: 25x10mm Longitud de la barra: 700mm Material: plástico reforzado con fibra de vidrio</p>
 <p>Tubo redondo</p>	<p>Extremo articulado / Extremo articulado Sección transversal: D = 15x2mm Longitud de la barra: 700mm Material: Al</p>
 <p>Barra redonda</p>	<p>Extremo articulado / Extremo articulado Sección transversal: D = 14mm Longitud de la barra: 700mm Material: Al</p>
 <p>Tubo redondo</p>	<p>Extremo articulado / Extremo articulado Sección transversal: D = 16x2mm, D = 20x1,5mm Longitud de la barra: 700mm Material: PVC</p>